

**CÔNG TY CP DƯỢC PHẨM
BẾN TRE**

**CỘNG HÒA XÃ HỘI CHỦ NGHĨA VIỆT NAM
Độc lập – Tự do – Hạnh phúc**

Số : ~~1597~~ 119/DBT
Về việc công bố thông tin BCTC
hợp nhất quý 3 năm 2019

Bến Tre, ngày 28 tháng 10 năm 2019

Kính gửi : Ủy ban Chứng khoán Nhà nước
Sở Giao dịch Chứng khoán Hà Nội

1. Tên Công ty : CÔNG TY CỔ PHẦN DƯỢC PHẨM BẾN TRE
2. Mã chứng khoán : DBT
3. Địa chỉ trụ sở chính : 6A3, quốc lộ 60, P. Phú Tân, TP Bến Tre, tỉnh Bến Tre.
4. Văn phòng đại diện tại TPHCM: số 11 đường Nguyễn Trọng Quyền, P Tân Thới Hòa, Q Tân Phú, TP HCM.
5. Điện thoại : 0283.622.0205 – 0275.3900057 Fax : 0275.3.829528
6. Người được ủy quyền công bố thông tin : Bà Nguyễn Thị Cấp Tiên.
7. Nội dung của thông tin công bố :
 - 7.1. Báo cáo tài chính hợp nhất quý 3 năm 2019 của Công ty Cổ phần Dược phẩm Bến Tre được lập ngày 28 tháng 10 năm 2019 gồm: BCDKT hợp nhất, BCKQKD hợp nhất BCI.CTT hợp nhất, TMBCTC hợp nhất.
 - 7.2. Giải trình chênh lệch lợi nhuận sau thuế của BCTC quý 3 năm 2019 giảm 1.310.065.599 đồng tương đương 61.77% so với cùng kỳ. Lý do: lãi gộp của tập đoàn giảm, chi phí bán hàng của tập đoàn tăng nhiều dẫn đến lợi nhuận sau thuế của tập đoàn giảm mạnh.
8. Địa chỉ Website đăng tải toàn bộ báo cáo tài chính : www.bepharco.com
Chúng tôi xin cam kết các thông tin công bố trên đây là đúng sự thật và hoàn toàn chịu trách nhiệm trước pháp luật về nội dung thông tin công bố.

Người đại diện theo pháp luật của Công ty
Tổng Giám đốc

Nơi nhận :
- Như trên;
- Lưu: HCNS




PHẠM THỨ TRIỆU

CÔNG TY CỔ PHẦN DƯỢC PHẨM BẾN TRE
BẢNG CÂN ĐỐI KẾ TOÁN HỢP NHẤT

Ngày 30 tháng 9 năm 2019

Đơn vị tính : Đồng Việt Nam

TÀI SẢN	TM	Mã số	Số cuối kỳ	Số đầu năm
A. TÀI SẢN NGẮN HẠN		100	411,038,730,696	443,922,030,540
I. Tiền và các khoản tương đương tiền	VI.1	110	27,228,589,675	45,955,511,248
1. Tiền	VI.1	111	17,228,589,675	24,921,362,293
2. Các khoản tương đương tiền		112	10,000,000,000	21,034,148,955
II. Đầu tư tài chính ngắn hạn	VI.2	120	-49,000,000,000	37,180,771,233
1. Chứng khoán kinh doanh	VI.2	121	15,000,000,000	-
2. Dự phòng giảm giá chứng khoán kinh doanh		122	-	-
3. Đầu tư nắm giữ đến ngày đáo hạn		123	34,000,000,000	37,180,771,233
III. Các khoản phải thu	VI.3	130	140,232,159,326	178,818,739,655
1. Phải thu ngắn hạn của khách hàng		131	127,100,748,561	154,910,567,757
2. Trả trước cho người bán ngắn hạn		132	1,652,625,376	3,376,230,895
3. Phải thu nội bộ ngắn hạn		133	-	-
4. Phải thu theo tiến độ kế hoạch hợp đồng xây dựng		134	-	-
5. Phải thu về cho vay ngắn hạn		135	-	-
6. Phải thu ngắn hạn khác	VI.5	136	12,382,184,078	21,874,144,911
7. Dự phòng phải thu ngắn hạn khó đòi		137	(903,398,689)	(1,342,203,908)
8. Tài sản thiếu chờ xử lý		139	-	-
IV. Hàng tồn kho	VI.4	140	185,329,482,360	174,022,124,265
1. Hàng tồn kho	VI.4	141	185,700,396,357	174,463,550,330
2. Dự phòng giảm giá hàng tồn kho		149	(370,913,997)	(441,426,065)
V. Tài sản ngắn hạn khác		150	9,248,499,335	7,944,884,139
1. Chi phí trả trước ngắn hạn		151	826,156,927	1,401,533,110
2. Thuế GTGT được khấu trừ		152	8,421,261,646	6,542,270,267
3. Thuế và các khoản khác phải thu Nhà nước		153	1,080,762	1,080,762
4. Giao dịch mua bán lại trái phiếu chính phủ		154	-	-
5. Tài sản ngắn hạn khác		155	-	-



CÔNG TY CỔ PHẦN DƯỢC PHẨM BÈN TRE
BẢNG CÂN ĐỐI KẾ TOÁN HỢP NHẤT

Ngày 30 tháng 9 năm 2019

Đơn vị tính : Đồng Việt Nam

TÀI SẢN		Mã số	Số cuối kỳ	Số đầu năm
B. TÀI SẢN DÀI HẠN		200	183,443,378,195	173,473,415,727
I. Các khoản phải thu dài hạn		210	23,807,064,856	2,478,739,140
1. Phải thu dài hạn của khách hàng		211	10,451,229,608	-
2. Trả trước cho người bán dài hạn		212	-	-
3. Vốn kinh doanh ở đơn vị trực thuộc		213	-	-
4. Phải thu nội bộ dài hạn		214	-	-
5. Phải thu về cho vay dài hạn		215	-	-
6. Phải thu dài hạn khác		216	13,355,835,248	2,478,739,140
5. Dự phòng phải thu dài hạn khó đòi		219	-	-
II. Tài sản cố định		220	81,156,003,894	89,476,009,598
1. TSCĐ hữu hình	VI.6	221	77,042,631,750	85,170,111,296
- Nguyên giá		222	167,497,371,046	166,244,100,812
- Giá trị hao mòn lũy kế		223	(90,454,739,296)	(81,073,989,516)
2. TSCĐ thuê tài chính		224	-	-
- Nguyên giá		225	-	-
- Giá trị hao mòn lũy kế		226	-	-
3. TSCĐ vô hình	VI.7	227	4,113,372,144	4,305,898,302
- Nguyên giá		228	6,198,788,777	6,073,853,777
- Giá trị hao mòn lũy kế		229	(2,085,416,633)	(1,767,955,475)
III. Bất động sản đầu tư		230	-	-
- Nguyên giá	VI.8	231	52,826,363	52,826,363
- Giá trị hao mòn lũy kế		232	(52,826,363)	(52,826,363)
IV. Tài sản dở dang dài hạn		240	1,610,548,913	-
1. Chi phí sản xuất, kinh doanh dở dang		241	-	-
2. Chi phí xây dựng cơ bản dở dang		242	1,610,548,913	-
V. Các khoản đầu tư tài chính dài hạn		VI.9 250	51,587,986,595	54,466,920,795
1. Đầu tư vào công ty con		251	-	-
2. Đầu tư vào công ty liên kết, liên doanh		252	51,521,276,595	54,323,710,795
3. Đầu tư góp vốn vào đơn vị khác	VI.9	253	66,710,000	66,710,000
4. Dự phòng đầu tư tài chính dài hạn		254	-	-
5. Đầu tư nắm giữ đến ngày đáo hạn		255	-	76,500,000
VI. Tài sản dài hạn khác		VI.10 260	25,281,773,939	27,051,746,194
1. Chi phí trả trước dài hạn	VI.10	261	20,006,986,179	19,727,743,076
2. Tài sản thuế thu nhập hoãn lại		262	-	1,187,359,258
3. Thiết bị, vật tư, phụ tùng thay thế dài hạn		263	-	-
4. Tài sản dài hạn khác		268	-	-
5. Lợi thế thương mại		269	5,274,787,760	6,136,643,860



CÔNG TY CỔ PHẦN DƯỢC PHẨM BẾN TRE
BẢNG CÂN ĐỐI KẾ TOÁN HỢP NHẤT

Ngày 30 tháng 9 năm 2019

Đơn vị tính : Đồng Việt Nam

TỔNG CỘNG TÀI SẢN (270=100+200)

270 594,482,108,891 617,395,446,267

NGUỒN VỐN

	Mã số	Số cuối kỳ	Số đầu năm
C. NỢ PHẢI TRẢ	300	357,332,780,977	377,591,693,908
I. Nợ ngắn hạn	310	356,763,347,084	377,218,348,991
1. Phải trả người bán ngắn hạn	VI.12 311	93.234.266,383	130.527.338,039
2. Người mua trả tiền trước ngắn hạn	VI.12 312	999.129,075	313.596,509
3. Thuế và các khoản phải nộp Nhà nước	VI.13 313	1.824.876,682	4.750.210,936
4. Phải trả người lao động	314	1.684.022,081	3.090.652,939
5. Chi phí phải trả ngắn hạn	315	-	2.237.561,632
6. Phải trả nội bộ ngắn hạn	316	-	-
7. Phải trả theo tiến độ kế hoạch hợp đồng xây dựng	317	-	-
8. Doanh thu chưa thực hiện ngắn hạn	318	180.000,000	163.636,364
9. Phải trả ngắn hạn khác	VI.14 319	1.274.142,066	11.013.001,198
10. Vay và nợ thuê tài chính ngắn hạn	VI.11 320	257.069.192,435	221.179.857,027
11. Dự phòng phải trả ngắn hạn	321	-	-
12. Quỹ khen thưởng phúc lợi	322	497.718,362	3.942.494,347
13. Quỹ bình ổn giá	323	-	-
14. Giao dịch mua bán lại trái phiếu Chính phủ	324	-	-
II. Nợ dài hạn	330	569,433,893	373,344,917
1. Phải trả dài hạn người bán	331	-	-
2. Người mua trả tiền trước dài hạn	332	-	-
3. Chi phí phải trả dài hạn	333	-	-
4. Phải trả nội bộ về vốn kinh doanh	334	-	-
5. Phải trả nội bộ dài hạn	335	-	-
6. Doanh thu chưa thực hiện dài hạn	336	-	-
7. Phải trả dài hạn khác	337	130.500,000	93.000,000
8. Vay và nợ thuê tài chính dài hạn	VI.15 338	-	-
9. Trái phiếu chuyển đổi	339	-	-
10. Cổ phiếu ưu đãi	340	-	-
11. Thuế thu nhập hoãn lại phải trả	341	438.933,893	280.344,917
12. Dự phòng phải trả dài hạn	342	-	-
13. Quỹ phát triển khoa học và công nghệ	343	-	-
D.VỐN CHỦ SỞ HỮU	400	237,149,327,914	239,803,752,359
I. Vốn chủ sở hữu	410	237,099,327,914	239,753,752,359
1. Vốn góp của chủ sở hữu	411	135.288.140.000	123.144.940.000
- Cổ phiếu phổ thông có quyền biểu quyết	411a	135.288.140.000	123.144.940.000
- Cổ phiếu ưu đãi	411b	-	-
2. Thặng dư vốn cổ phần	412	433.056.160	538.056.160
3. Quyền chọn chuyển đổi trái phiếu	413	-	-
4. Vốn khác của chủ sở hữu	414	-	-
5. Cổ phiếu quỹ	415	-	-
6. Chênh lệch đánh giá lại tài sản	416	-	-
7. Chênh lệch tỷ giá hối đoái	417	-	-



CÔNG TY CỔ PHẦN DUỘC PHẨM BẾN TRE
BẢNG CÂN ĐỐI KẾ TOÁN HỢP NHẤT

Ngày 30 tháng 9 năm 2019

- 8. Quỹ đầu tư phát triển
- 9. Quỹ hỗ trợ sắp xếp doanh nghiệp
- 10. Quỹ khác thuộc vốn chủ sở hữu
- 11. Lợi nhuận sau thuế chưa phân phối
 - LNST chưa phân phối lũy kế đến cuối kỳ trước
 - LNST chưa phân phối kỳ này
- 12. Nguồn vốn đầu tư XDCB
- 13. Lợi ích cổ đông không kiểm soát

II. Nguồn kinh phí, quỹ khác

- 1. Nguồn kinh phí
- 2. Nguồn kinh phí đã hình thành TSCĐ

TỔNG CỘNG NGUỒN VỐN (440=300+400)

Đơn vị tính : Đồng Việt Nam

418	8,876,126,506	8,876,126,506
419	-	-
420	2,536,822,093	2,536,822,093
421	37,209,791,919	34,396,516,865
421a	24,694,377,480	25,447,054,860
421b	12,515,414,439	8,949,462,005
422	-	-
429	52,755,391,236	70,261,290,735
430	50,000,000	50,000,000
431	50,000,000	50,000,000
432	-	-
440	594,482,108,891	617,395,446,267

Lập bảng



Nguyễn Thanh Trúc

KẾ TOÁN TRƯỞNG



NGUYỄN THẾ QUỐC UY

Ngày 28 tháng 10 năm 2019

TỔNG GIÁM ĐỐC



PHẠM VĂN TRIỆU



CÔNG TY CỔ PHẦN DƯỢC PHẨM BẾN TRE
BÁO CÁO KẾT QUẢ HOẠT ĐỘNG KINH DOANH HỢP NHẤT

Cho kỳ kế toán kết thúc vào ngày 30 tháng 9 năm 2019

Đơn vị tính : Đồng Việt Nam

CHỈ TIÊU	Mã số	TM	Lũy kế từ đầu năm			
			Quý 3/2019	Quý 3/2018	Năm 2019	Năm 2018
1. Doanh thu bán hàng và cung cấp dịch vụ	01	VII.1	184.763.012,102	201.323.223,785	557.902.569,874	582.151.920,492
2. Các khoản giảm trừ doanh thu	02	VII.1	2.370.277,339	1.913.538,851	5.824,957,112	6.233.365,763
3. Doanh thu thuần về bán hàng và cung cấp dịch vụ (10 = 01 - 03)			182.392.734,763	199.409.684,934	552.077.612,762	575.918.554,729
4. Giá vốn hàng bán	10					
5. Lợi nhuận gộp về bán hàng và cung cấp dịch vụ (20 = 10 - 11)	11		142.777.551,682	157.103.006,385	423.340.427,535	447.516.523,538
6. Doanh thu hoạt động tài chính	20		39.615,183,081	42.306,678,549	128.737,185,227	128.402,031,191
7. Chi phí tài chính	21		3.096.806,965	906,957,541	5.713,989,397	3.402,984,653
Trong đó, chi phí lãi vay	22		3.803,081,216	5.383,665,650	11.778,981,300	15.556,798,210
8. Phần lãi hoặc lỗ trong công ty liên doanh, liên kết	23		3.636,621,810	3.262,159,791	10,581,930,588	9.705,166,480
9. Chi phí bán hàng	24		682,256,367	-94,646,908	3,413,051,595	3,027,490,114
10. Chi phí quản lý doanh nghiệp	25		25,983,239,040	21,159,070,162	74,664,086,775	67,837,046,924
11. Lợi nhuận thuần từ hoạt động kinh doanh [30=20+(21-22)-(25+26)]	26		13,067,798,340	14,497,525,622	36,750,335,251	39,110,090,624
12. Thu nhập khác	30		540,127,816	2,078,727,748	14,670,822,892	12,328,570,200
13. Chi phí khác	31		810,127,585	698,791,694	1,834,517,593	2,205,352,987
14. Lợi nhuận khác (40=31-32)	32		8,670,213	8,428,148	25,023,372	199,076,420
15. Tổng lợi nhuận kế toán trước thuế (50=30+40)	40		801,457,372	690,363,546	1,809,494,221	2,006,276,567
16. Chi phí thuế TNDN hiện hành	50	VII.2	1,341,585,188	2,769,091,294	16,480,317,113	14,334,846,767
17. Chi phí thuế TNDN hoãn lại	51	VII.2	629,997,047	653,417,170	3,244,946,984	3,066,532,637
18. Lợi nhuận sau thuế thu nhập doanh nghiệp (60=50-51-52)	52		(99,254,466)	-5,234,083	(42,132,473)	135,913,513
19. Lợi nhuận sau thuế của công ty mẹ	60	VI.17	810,842,607	2,120,908,206	13,277,502,602	11,132,400,616
20. Lợi nhuận sau thuế của cổ đông không kiểm soát	61		1,222,449,916	1,905,715,446	12,515,414,438	10,490,978,320
21. Lãi cơ bản trên cổ phiếu	62		(411,607,309)	215,192,760	762,088,164	641,422,296
22. Lãi suy giảm trên cổ phiếu	70					
	71					

Lập bảng



Nguyễn Thanh Trúc

KÊ TOÁN TRƯỞNG



NGUYỄN THẾ QUỐC UY

Ngày 28 tháng 10 năm 2019

TỔNG GIÁM ĐỐC



PHẠM THỊ TRIỆU

CÔNG TY CỔ PHẦN DUỆC PHẨM BẾN TRE
BÁO CÁO LƯU CHUYỂN TIỀN TỆ HỢP NHẤT
 (THEO PHƯƠNG PHÁP GIÁN TIẾP)

Cho kỳ kế toán kết thúc vào ngày 30 tháng 9 năm 2019

Đơn vị tính : Đồng Việt Nam

CHỈ TIÊU	Mã số	Luỹ kế từ đầu năm	
		Năm 2019	Năm 2018
I. LƯU CHUYỂN TIỀN TỆ TỪ HOẠT ĐỘNG SXKD			
1. Lợi nhuận trước thuế	01	16.480.317.113	14.334.846.767
2. Điều chỉnh cho các khoản		-	0
Khấu hao tài sản cố định và BĐSĐT	02	9.698.210.938	9.233.959.057
Các khoản dự phòng	03	(509.317.287)	474.262.110
Lãi, lỗ chênh lệch tỷ giá hối đoái do đánh giá lại các khoản mục có gốc ngoại tệ	04	-	3.124.639.075
Lãi, lỗ từ hoạt động đầu tư	05	(1.908.594.260)	(2.629.153.801)
Chi phí lãi vay	06	10.581.930.588	9.705.166.480
Các khoản điều chỉnh khác	07	-	0
3. Lợi nhuận từ hoạt động kinh doanh trước thay đổi vốn lưu động	08	34.342.547.092	34.243.719.688
Tăng, giảm các khoản phải thu	09	25.659.444.983	(23.129.960.790)
Tăng, giảm hàng tồn kho	10	(10.689.837.772)	9.017.952.000
Tăng, giảm các khoản phải trả (không kể lãi vay phải trả, thuế TNDN phải nộp)	11	(45.608.475.517)	(28.590.433.500)
Tăng, giảm chi phí trả trước	12	296.133.080	(12.045.712.374)
Tăng, giảm chứng khoán kinh doanh	13	-	0
Tiền lãi vay đã trả	14	(10.581.930.588)	(9.705.166.480)
Thuế thu nhập doanh nghiệp đã nộp	15	(3.419.175.915)	(2.652.261.589)
Tiền thu khác từ hoạt động kinh doanh	16	-	0
Tiền chi khác từ hoạt động kinh doanh	17	(5.156.411.770)	(1.540.214.163)
Lưu chuyển tiền thuần từ hoạt động kinh doanh	20	(15.157.706.407)	(34.402.077.215)
II. LƯU CHUYỂN TIỀN TỆ TỪ HOẠT ĐỘNG ĐẦU TƯ		-	0
1. Tiền chi để mua sắm, xây dựng TSCD và các tài sản dài hạn khác	21	(1.378.205.234)	(3.238.312.310)
2. Tiền thu từ thanh lý, nhượng bán TSCD và các tài sản dài hạn khác	22	-	0
3. Tiền chi cho vay, mua các công cụ nợ của đơn vị khác	23	(14.000.000.000)	0
4. Tiền thu hồi cho vay, bán lại các công cụ nợ của đơn vị khác	24	-	0
5. Tiền chi đầu tư góp vốn vào đơn vị khác	25	(28.214.800.000)	(1.105.925.000)
6. Tiền thu hồi đầu tư góp vốn vào đơn vị khác	26	-	0
7. Tiền thu lãi cho vay, cổ tức và lợi nhuận được chia	27	1.908.594.260	2.629.153.801
Lưu chuyển tiền thuần từ hoạt động đầu tư	30	(41.684.410.974)	(1.715.083.509)



CÔNG TY CỔ PHẦN DƯỢC PHẨM BẾN TRE
BÁO CÁO LƯU CHUYỂN TIỀN TỆ HỢP NHẤT

(THEO PHƯƠNG PHÁP GIÁN TIẾP)

Cho kỳ kế toán kết thúc vào ngày 30 tháng 9 năm 2019

Đơn vị tính : Đồng Việt Nam

CHỈ TIÊU	Mã số	Lũy kế từ đầu năm	
		Năm 2019	Năm 2018
III. LƯU CHUYỂN TIỀN TỪ HOẠT ĐỘNG TÀI CHÍNH		-	0
1. Tiền thu từ phát hành cổ phiếu, nhận vốn góp của chủ sở hữu	31	12.143.200.000	0
2. Tiền chi trả vốn góp cho các chủ sở hữu, mua lại cổ phiếu của doanh nghiệp đã phát hành	32	(97.850.000)	0
3. Tiền thu từ đi vay	33	448.233.831.487	411.598.425.139
4. Tiền chi trả nợ gốc vay	34	(412.344.496.079)	(390.197.078.119)
5. Tiền chi trả nợ thuế tài chính	35	-	0
6. Cổ tức, lợi nhuận đã trả cho chủ sở hữu	36	(9.819.489.600)	(18.285.351.500)
Lưu chuyển tiền thuần từ hoạt động tài chính	40	38.115.195.808	3.115.995.520
Lưu chuyển tiền thuần trong kỳ (50 = 20+30+40)	50	(18.726.921.573)	(33.001.165.204)
Tiền và tương đương tiền đầu kỳ	60	45.955.511.248	68.167.196.191
Ảnh hưởng của thay đổi tỷ giá hối đoái quy đổi ngoại tệ	61	-	-
Tiền và tương đương tiền cuối kỳ (70 = 50+60+61)	70	27.228.589.675	35.166.030.987

Lập bảng



Nguyễn Thanh Trúc

KẾ TOÁN TRƯỞNG



NGUYỄN THẾ QUỐC UY

Ngày 28 tháng 10 năm 2019

CHỖ ĐÓNG CHỮ VÀ CHỮ KÝ CỦA TỔNG GIÁM ĐỐC



PHẠM THỨ TRIỆU

CÔNG TY CỔ PHẦN DƯỢC PHẨM BẾN TRE
THUYẾT MINH BÁO CÁO TÀI CHÍNH HỢP NHẤT

Cho kỳ kế toán kết thúc vào ngày 30 tháng 9 năm 2019

Đơn vị tính là Đồng Việt Nam trừ trường hợp được ghi chú khác.

I. Đặc điểm hoạt động của doanh nghiệp

1. Hình thức sở hữu vốn

Công ty Cổ phần Dược Phẩm Bến Tre (dưới đây gọi tắt là Công ty) được thành lập theo Quyết định số 1541/QĐ-UB ngày 06 tháng 05 năm 2004 của Ủy Ban Nhân Dân Tỉnh Bến Tre về việc chuyển Công ty Dược và Vật tư Bến Tre thành Công ty Cổ phần Dược Phẩm Bến Tre, Giấy chứng nhận đăng ký doanh nghiệp số 1300382591 (số cũ 55-03-000017) do Sở Kế hoạch và Đầu tư tỉnh Bến Tre cấp ngày 05 tháng 07 năm 2004 và các Giấy phép thay đổi sau đó với lần thay đổi gần đây nhất là lần thay đổi thứ 16 vào ngày 01 tháng 10 năm 2019.

Trụ sở chính và nhà máy được đặt tại:

- Địa chỉ: số 6A3 Quốc lộ 60, P. Phú Tân, Thành phố Bến Tre, Tỉnh Bến Tre
- Điện thoại: 0275 3900057
- Fax: 0275 3829528

Vốn điều lệ theo Giấy chứng nhận đăng ký kinh doanh là 135.288.140.000 đồng.

Các đơn vị trực thuộc tính đến 30/9/2019 gồm:

- Chi nhánh Công ty Cổ phần Dược phẩm Bến Tre tại Thành phố Hồ Chí Minh;
 - Chi nhánh Công ty Cổ phần Dược phẩm Bến Tre tại Hà Nội;
 - Chi nhánh Công ty Cổ phần Dược phẩm Bến Tre tại Đà Nẵng;
 - Chi nhánh Công ty Cổ phần Dược phẩm Bến Tre tại Cần Thơ;
 - Chi nhánh Công ty Cổ phần Dược phẩm Bến Tre tại Khánh Hòa;
 - Chi nhánh Công ty Cổ phần Dược phẩm Bến Tre tại Ninh Bình.
- o **Danh sách công ty con và công ty liên kết được tổng hợp quyền lợi vào báo cáo tài chính hợp nhất**

<u>Tên công ty con</u>	<u>Địa chỉ</u>	<u>Quyền biểu quyết của Công ty</u>	<u>Tỷ lệ lợi ích của Công ty</u>
Công ty CP Dược phẩm Yên Bái	725 đường Yên Ninh, TP Yên Bái, Tỉnh Yên Bái	82,15%	82,15%

Công ty CP Vaxin và Sinh phẩm Nha Trang	26 đường Hàn Thuyên, TP Nha Trang, Tỉnh Khánh Hòa	51%	51%
---	---	-----	-----

<u>Tên công ty liên kết</u>	<u>Địa chỉ</u>	<u>Quyền biểu quyết của Công ty</u>	<u>Tỷ lệ lợi ích của Công ty</u>
-----------------------------	----------------	-------------------------------------	----------------------------------



CÔNG TY CỔ PHẦN DƯỢC PHẨM BẾN TRE
THUYẾT MINH BÁO CÁO TÀI CHÍNH HỢP NHẤT

Cho kỳ kế toán kết thúc vào ngày 30 tháng 9 năm 2019

Đơn vị tính là Đồng Việt Nam trừ trường hợp được ghi chú khác.

<u>Công ty CP Dược phẩm TW</u> <u>Codupha</u>	<u>334 Tô Hiến Thành,</u> <u>Phường 14, Quận 10, TP</u> <u>HCM</u>	<u>23,14%</u>	<u>23,14%</u>
--	--	---------------	---------------

2. Lĩnh vực kinh doanh

Thương mại và sản xuất.

3. Ngành nghề kinh doanh

Theo Giấy chứng nhận đăng ký kinh doanh, ngành nghề kinh doanh chính của Công ty là:

- Sản xuất, kinh doanh thuốc trị bệnh cho người;
- Xuất nhập khẩu các mặt hàng: thuốc thành phẩm, bao bì, nguyên phụ liệu, hương liệu phục vụ sản xuất, hóa chất xét nghiệm, sản phẩm sinh học. Kinh doanh thuốc trị bệnh cho người. Kinh doanh thực phẩm chức năng (thực phẩm dinh dưỡng);
- Kinh doanh các loại máy móc, trang thiết bị y tế;
- Sản xuất, mua bán nước uống đóng chai, thùng;
- Cho thuê mặt bằng, kho bãi.

4. Chu kỳ sản xuất, kinh doanh thông thường.

5. Đặc điểm hoạt động của doanh nghiệp trong năm tài chính có ảnh hưởng đến Báo cáo tài chính.

a. Năm tài chính

Năm tài chính của Công ty từ 01/01 đến 31/12.

b. Đơn vị tiền tệ sử dụng trong kế toán

Đơn vị tiền tệ sử dụng trong ghi chép kế toán là Đồng Việt Nam.

II. Kỳ kế toán, đơn vị tiền tệ sử dụng trong kế toán.

1. Kỳ kế toán

Năm tài chính của Công ty từ 01/01 đến 31/12.

2. Đơn vị tiền tệ sử dụng trong kế toán

Đơn vị tiền tệ sử dụng trong ghi chép kế toán là Đồng Việt Nam.

III. Chuẩn mực và chế độ kế toán áp dụng

1. Chế độ kế toán áp dụng

Công ty áp dụng Chuẩn mực và Chế độ kế toán Việt Nam.

2. Tuyên bố về việc tuân thủ Chuẩn mực kế toán và Chế độ kế toán

Công ty tuân thủ Chuẩn mực và Chế độ kế toán Việt Nam để soạn thảo và trình bày các báo cáo tài chính cho kỳ kế toán kết thúc vào ngày 30 tháng 9 năm 2019.

IV. Các chính sách kế toán áp dụng

- 1. Nguyên tắc chuyển đổi Báo cáo tài chính lập bằng ngoại tệ sang đồng Việt Nam.**



CÔNG TY CỔ PHẦN DƯỢC PHẨM BẾN TRE THUYẾT MINH BÁO CÁO TÀI CHÍNH HỢP NHẤT

Cho kỳ kế toán kết thúc vào ngày 30 tháng 9 năm 2019
Đơn vị tính là Đồng Việt Nam trừ trường hợp được ghi chú khác.

2. Các loại tỷ giá hối đoái áp dụng trong kế toán.

Các nghiệp vụ phát sinh bằng ngoại tệ được hạch toán theo tỷ giá hối đoái vào ngày phát sinh nghiệp vụ. Các khoản mục tiền và công nợ có gốc ngoại tệ được chuyển đổi sang đồng tiền hạch toán theo tỷ giá hối đoái vào ngày lập bảng cân đối kế toán. Tất cả các khoản chênh lệch tỷ giá phát sinh trong quá trình thanh toán hoặc chuyển đổi vào cuối năm tài chính được ghi nhận trong báo cáo kết quả hoạt động kinh doanh trong kỳ.

3. Nguyên tắc xác định lãi suất thực tế.

Căn cứ vào thời hạn vay.

4. Nguyên tắc ghi nhận tiền và các khoản tương đương tiền

Tiền bao gồm tiền tại quỹ, tiền đang chuyển và các khoản ký gửi không kỳ hạn. Tương đương tiền là các khoản đầu tư ngắn hạn không quá 03 tháng, có khả năng chuyển đổi dễ dàng thành một lượng tiền xác định và không có nhiều rủi ro trong chuyển đổi thành tiền.

5. Nguyên tắc kế toán các khoản đầu tư tài chính.

Các khoản đầu tư ngắn hạn, dài hạn khác được ghi nhận theo giá gốc.

Phương pháp lập dự phòng giảm giá đầu tư chứng khoán ngắn hạn, dài hạn.

Cuối năm tài chính, khi giá trị thuần có thể thực hiện được của chứng khoán đầu tư nhỏ hơn giá gốc thì phải lập dự phòng giảm giá đầu tư chứng khoán. Số dự phòng giảm giá đầu tư chứng khoán được lập là số chênh lệch giữa giá gốc của chứng khoán đầu tư lớn hơn giá trị thuần có thể thực hiện được của chúng.

6. Nguyên tắc kế toán nợ phải thu.

Các khoản phải thu thương mại và phải thu khác thể hiện giá trị có thể thực hiện được theo dự kiến.

Dự phòng phải thu khó đòi được lập cho các khoản nợ phải thu quá hạn thanh toán hoặc các khoản nợ có bằng chứng chắc chắn là không thu được.

7. Chính sách kế toán đối với hàng tồn kho

▪ Nguyên tắc đánh giá hàng tồn kho

Hàng tồn kho được hạch toán theo giá gốc. Trường hợp giá trị thuần có thể thực hiện được thấp hơn giá gốc thì hạch toán theo giá trị thuần có thể thực hiện được.

Giá gốc hàng tồn kho bao gồm: Chi phí mua, chi phí chế biến và các chi phí liên quan trực tiếp khác phát sinh để có được hàng tồn kho ở địa điểm và trạng thái hiện tại.

Chi phí mua của hàng tồn kho bao gồm giá mua, các loại thuế không được hoàn lại, chi phí vận chuyển, bốc xếp, bảo quản trong quá trình mua hàng và các chi phí khác có liên quan trực tiếp đến việc mua hàng tồn kho. Các khoản chiết khấu thương mại và giảm giá hàng mua do hàng mua không đúng quy cách, phẩm chất được trừ (-) khỏi chi phí mua.

▪ Phương pháp xác định giá trị hàng tồn kho cuối năm tài chính

Giá trị hàng tồn kho được xác định theo phương pháp bình quân giá quyền.

▪ Phương pháp hạch toán hàng tồn kho

Hàng tồn kho được hạch toán theo phương pháp kê khai thường xuyên.

3825
:GT
PH
:CP
:N TF
:E

CÔNG TY CỔ PHẦN DƯỢC PHẨM BẾN TRE THUYẾT MINH BÁO CÁO TÀI CHÍNH HỢP NHẤT

Cho kỳ kế toán kết thúc vào ngày 30 tháng 9 năm 2019

Đơn vị tính là Đồng Việt Nam trừ trường hợp được ghi chú khác.

- Lập dự phòng giảm giá hàng tồn kho

Cuối năm tài chính, khi giá trị thuần có thể thực hiện được của hàng tồn kho nhỏ hơn giá gốc thì phải lập dự phòng giảm giá hàng tồn kho.

Số dự phòng giảm giá hàng tồn kho được lập là số chênh lệch giữa giá gốc của hàng tồn kho lớn hơn giá trị thuần có thể thực hiện được của hàng tồn kho.

Dự phòng giảm giá hàng tồn kho được thực hiện trên cơ sở từng mặt hàng tồn kho. Đối với dịch vụ cung cấp dở dang, việc lập dự phòng giảm giá hàng tồn kho được tính theo từng loại dịch vụ có mức giá riêng biệt.

Nguyên liệu, vật liệu và công cụ dụng cụ dự trữ để sử dụng cho mục đích sản xuất ra sản phẩm không được lập dự phòng nếu sản phẩm do chúng góp phần cấu tạo nên sẽ được bán bằng hoặc cao hơn giá thành sản xuất của sản phẩm.

8. Nguyên tắc ghi nhận và khấu hao tài sản cố định

- Nguyên tắc ghi nhận nguyên giá tài sản cố định hữu hình

Tài sản cố định hữu hình được xác định giá trị ban đầu theo nguyên giá. Nguyên giá là toàn bộ các chi phí mà doanh nghiệp phải bỏ ra để có được tài sản cố định hữu hình tính đến thời điểm đưa tài sản đó vào trạng thái sẵn sàng sử dụng.

- Nguyên tắc ghi nhận tài sản cố định vô hình

Tài sản cố định vô hình được xác định giá trị ban đầu theo nguyên giá. Nguyên giá là toàn bộ các chi phí mà doanh nghiệp phải bỏ ra để có được tài sản cố định vô hình tính đến thời điểm đưa tài sản đó vào trạng thái sử dụng theo dự tính.

- Phương pháp khấu hao

Nguyên giá tài sản cố định được khấu hao theo phương pháp đường thẳng trong suốt thời gian hữu dụng dự tính của tài sản.

Thời gian khấu hao ước tính cho một số nhóm tài sản như sau:

+ Nhà cửa, vật kiến trúc	05 – 25 năm
+ Máy móc thiết bị	08 – 10 năm
+ Phương tiện vận tải truyền dẫn	03 – 05 năm
+ Thiết bị, dụng cụ quản lý	03 – 10 năm
+ Tài sản cố định vô hình	45 – 48 năm

Nguyên tắc ghi nhận và khấu hao bất động sản đầu tư

- Nguyên tắc ghi nhận bất động sản đầu tư

Bất động sản đầu tư được ghi nhận theo nguyên giá. Nguyên giá bất động sản đầu tư là toàn bộ các chi phí bằng tiền hoặc tương đương tiền mà doanh nghiệp phải bỏ ra hoặc giá trị hợp lý của các khoản đưa ra để trao đổi nhằm có được bất động sản đầu tư tính đến thời điểm mua hoặc xây dựng hình thành bất động sản đầu tư đó. Nguyên giá của bất động sản đầu tư bao gồm cả các chi phí giao dịch liên quan trực tiếp ban đầu.

- Phương pháp khấu hao bất động sản đầu tư



CÔNG TY CỔ PHẦN DƯỢC PHẨM BẾN TRE
THUYẾT MINH BÁO CÁO TÀI CHÍNH HỢP NHẤT

Cho kỳ kế toán kết thúc vào ngày 30 tháng 9 năm 2019
Đơn vị tính là Đồng Việt Nam trừ trường hợp được ghi chú khác.

Bất động sản đầu tư được khấu hao theo phương pháp đường thẳng.

Thời gian khấu hao ước tính cho một số nhóm bất động sản như sau:

+ Nhà cửa, vật kiến trúc 06 năm

9. Nguyên tắc kế toán thuế TNDN hoãn lại.

Việc ghi nhận thuế thu nhập hoãn lại phải trả trong năm được thực hiện theo nguyên tắc bù trừ giữa số thuế thu nhập hoãn lại phải trả phát sinh trong năm với số thuế thu nhập hoãn lại phải trả được ghi nhận từ các năm trước nhưng năm nay được ghi giảm (hoàn nhập), cụ thể là:

+ Nếu số thuế thu nhập hoãn lại phải trả phát sinh trong năm lớn hơn số thuế thu nhập hoãn lại phải trả được hoàn nhập trong năm, thì số chênh lệch giữa số thuế thu nhập hoãn lại phải trả phát sinh lớn hơn số được hoàn nhập trong năm được ghi nhận bổ sung vào số thuế thu nhập hoãn lại phải trả và ghi tăng chi phí thuế TNDN hoãn lại;

+ Nếu số thuế thu nhập hoãn lại phải trả phát sinh trong năm nhỏ hơn số thuế thu nhập hoãn lại phải trả được hoàn nhập trong năm, thì số chênh lệch giữa số thuế thu nhập hoãn lại phải trả phát sinh nhỏ hơn số được hoàn nhập trong năm được ghi giảm (hoàn nhập) số thuế thu nhập hoãn lại phải trả và ghi giảm chi phí thuế TNDN hoãn lại;

10. Nguyên tắc kế toán chi phí trả trước.

Phản ánh các chi phí thực tế đã phát sinh nhưng có liên quan đến kết quả hoạt động SXKD của nhiều kỳ kế toán và việc kết chuyển các khoản chi phí này vào chi phí SXKD của các kỳ kế toán sau.

11. Nguyên tắc kế toán nợ phải trả.

Phản ánh tình hình thanh toán về các khoản nợ phải trả của doanh nghiệp cho người bán vật tư hàng hóa, người cung cấp dịch vụ.

12. Nguyên tắc ghi nhận vay và nợ phải trả thuê tài chính.

Hạch toán chi tiết và theo dõi từng đối tượng cho vay, cho nợ và từng loại tài sản vay nợ.

13. Nguyên tắc ghi nhận và vốn hóa các khoản chi phí đi vay.

Chi phí đi vay như chi phí thẩm định, kiểm toán, lập hồ sơ vay vốn được hạch toán vào chi phí tài chính

14. Nguyên tắc ghi nhận chi phí phải trả và dự phòng phải trả

▪ Chi phí phải trả được ghi nhận căn cứ vào các thông tin có được vào thời điểm cuối năm và các ước tính dựa vào thông kê kinh nghiệm.

15. Nguyên tắc và phương pháp ghi nhận các khoản dự phòng phải trả

Dự phòng phải trả được ghi nhận khi có một ước tính đáng tin cậy về giá trị của nghĩa vụ nợ đó. Khoản dự phòng phải trả được lập vào thời điểm lập Báo cáo tài chính.

16. Nguyên tắc ghi nhận doanh thu chưa thực hiện

Doanh thu chưa thực hiện gồm doanh thu nhận trước cho nhiều kỳ kế toán về cho thuê tài sản.

17. Nguyên tắc ghi nhận trái phiếu chuyển đổi.

CÔNG TY CỔ PHẦN DƯỢC PHẨM BẾN TRE
THUYẾT MINH BÁO CÁO TÀI CHÍNH HỢP NHẤT

Cho kỳ kế toán kết thúc vào ngày 30 tháng 9 năm 2019

Đơn vị tính là Đồng Việt Nam trừ trường hợp được ghi chú khác.

18. Nguyên tắc chi nhận vốn chủ sở hữu

- Vốn đầu tư của chủ sở hữu được ghi nhận theo số vốn thực góp của chủ sở hữu.

19. Nguyên tắc và phương pháp ghi nhận doanh thu

Doanh thu bán hàng được xác định theo giá trị hợp lý của các khoản đã thu hoặc sẽ thu được. Trong hầu hết các trường hợp doanh thu được ghi nhận khi chuyển giao cho người mua phần lớn rủi ro và lợi ích kinh tế gắn liền với quyền sở hữu hàng hóa.

Doanh thu về cung cấp dịch vụ được ghi nhận khi kết quả của giao dịch đó được xác định một cách đáng tin cậy. Trường hợp giao dịch về cung cấp dịch vụ liên quan đến nhiều kỳ thì doanh thu được ghi nhận trong kỳ theo kết quả phân công việc hoàn thành vào ngày lập bảng cân đối kế toán của kỳ đó.

20. Nguyên tắc kế toán các khoản giảm trừ doanh thu

Phản ánh các khoản được điều chỉnh giảm trừ doanh thu: chiết khấu thương mại, giảm giá hàng bán và hàng bán bị trả lại.

21. Nguyên tắc kế toán giá vốn hàng bán

Phản ánh trị giá vốn của hàng hóa bán ra trong kỳ, số trích lập dự phòng giảm giá hàng tồn kho.

22. Nguyên tắc kế toán chi phí tài chính

Phản ánh những khoản cho hoạt động tài chính: chi phí vay vốn, lãi mua hàng tra chậm, lãi thuê tài sản thuê tài chính, lỗ chuyển nhượng chứng khoán ngắn hạn, lỗ tỷ giá hối đoái, dự phòng giảm giá chứng khoán kinh doanh, các khoản chi phí của hoạt động đầu tư tài chính khác.

23. Nguyên tắc kế toán chi phí bán hàng, chi phí quản lý doanh nghiệp.

Phản ánh các chi phí liên quan đến quá trình bán sản phẩm hàng hóa, cung cấp dịch vụ, chi phí quản lý doanh nghiệp phát sinh trong kỳ, số dự phòng phải thu khó đòi, dự phòng phải trả.

24. Các nguyên tắc và phương pháp kế toán khác.

a. Thuế thu nhập doanh nghiệp

- Nguyên tắc và phương pháp ghi nhận chi phí thuế thu nhập doanh nghiệp (TNDN) hiện hành: Chi phí thuế TNDN hiện hành được xác định trên cơ sở thu nhập tính thuế và thuế suất thuế TNDN trong năm hiện hành
- Các báo cáo thuế của Công ty sẽ chịu sự kiểm tra của cơ quan thuế. Do việc áp dụng luật và các quy định về thuế đối với nhiều loại giao dịch khác nhau có thể được giải thích theo nhiều cách khác nhau, dẫn đến số thuế được trình bày trên báo cáo tài chính có thể bị thay đổi theo quyết định cuối cùng của cơ quan thuế.

b. Các bên liên quan

Các bên được coi là liên quan nếu một bên có khả năng kiểm soát hoặc có ảnh hưởng đáng kể đối với bên kia trong việc ra quyết định tài chính và hoạt động.

V. Các chính sách kế toán áp dụng.



CÔNG TY CỔ PHẦN DƯỢC PHẨM BẾN TRE
THUYẾT MINH BÁO CÁO TÀI CHÍNH HỢP NHẤT

Cho kỳ kế toán kết thúc vào ngày 30 tháng 9 năm 2019
 Đơn vị tính là Đồng Việt Nam trừ trường hợp được ghi chú khác.

VI. Thông tin bổ sung cho các khoản mục trình bày trên bảng cân đối kế toán

Đơn vị tính: đồng

1. Tiền và các khoản tương đương tiền

	Cuối kỳ	Đầu năm
Tiền mặt	2.425.962.479	3.094.109.653
Tiền gửi ngân hàng	13.484.666.992	21.827.252.640
Tiền đang chuyển	0	0
Các khoản tương đương tiền	11.317.960.204	21.034.148.955
Tổng cộng	27.228.589.675	45.955.511.248

2. Các khoản đầu tư tài chính ngắn hạn

	Cuối kỳ	Đầu năm
Cổ phiếu ngắn hạn	0	0
Đầu tư nắm giữ đến ngày đáo hạn	0	0
Cộng giá gốc các khoản đầu tư ngắn hạn	0	0

3. Các khoản phải thu ngắn hạn

	Cuối kỳ	Đầu năm
Phải thu khách hàng	127.100.748.561	154.910.567.757
Trả trước cho người bán	1.652.625.376	3.376.230.895
Phải thu nội bộ ngắn hạn	0	0
Các khoản phải thu khác	12.382.184.078	21.874.144.911
Cộng các khoản phải thu ngắn hạn	141.135.558.015	180.160.943.563
Dự phòng phải thu khó đòi	(903.398.689)	(1.342.203.908)
Giá trị thuần của các khoản phải thu	140.232.159.326	178.818.739.655

Phải thu khách hàng là các khoản phải thu thương mại phát sinh trong điều kiện kinh doanh bình thường của Công ty.

4. Hàng tồn kho

	Cuối kỳ	Đầu năm
Hàng mua đang đi đường	0	13.578.860.666
Nguyên liệu, vật liệu	11.855.459.050	10.439.835.744
Công cụ, dụng cụ	40.952.749	37.158.613
Chi phí sản xuất, kinh doanh dở dang	2.259.259.291	1.614.152.113

391
 . TY
 HÂN
 PHẢ
 TRE
 . T.

CÔNG TY CỔ PHẦN DƯỢC PHẨM BẾN TRE
THUYẾT MINH BÁO CÁO TÀI CHÍNH HỢP NHẤT

Cho kỳ kế toán kết thúc vào ngày 30 tháng 9 năm 2019

Đơn vị tính là Đồng Việt Nam trừ trường hợp được ghi chú khác.

Thành phẩm	3,260,789,729	3,303,337,843
Hàng hóa	168,283,935,538	145,490,205,351
Cộng giá gốc hàng tồn kho	185,700,396,357	174,463,550,330
Dự phòng giảm giá hàng tồn kho	(370,913,997)	(441,426,065)
Giá trị thuần có thể thực hiện	185,329,482,360	174,022,124,265

5. Phải thu ngắn hạn khác

	Cuối kỳ	Đầu năm
Tạm ứng	4,649,437,441	5,438,793,356
Ký quỹ, ký cược ngắn hạn	7,046,723,747	10,086,388,170
Thuế TNCN	0	2,086,766,024
Lãi NH dự thu	558,445,890	203,934,246
Tạm ứng tại DYB	0	0
Phải thu ngắn hạn khác tại DYB, Biopharco	127,577,000	4,058,263,115
Tổng cộng	12,382,184,078	21,874,144,911

6. Tăng, giảm tài sản cố định hữu hình

Khoản mục	Nhà cửa	Máy móc thiết bị	Phương tiện vận tải truyền đẫn	TSCĐ hữu hình khác	Tổng cộng
Nguyên giá					
Số dư đầu năm	83,754,199,952	60,442,307,506	14,152,554,826	7,895,038,528	166,244,100,812
Mua trong kỳ	0	913,188,546	719,463,636	0	1,632,652,182
Giảm trong kỳ	0	0	-379,381,948	0	-379,381,948
Số dư cuối năm	83,754,199,952	61,355,496,052	14,492,636,514	7,895,038,528	167,497,371,046
Giá trị hao mòn lũy kế					
Số dư đầu năm	27,665,341,650	38,847,241,358	7,883,595,137	6,677,811,371	81,073,989,516
Khấu hao trong kỳ	3,641,503,874	4,840,666,714	872,777,969	405,183,171	9,760,131,728
Thanh lý, nhượng bán	0	0	-379,381,948	0	-379,381,948
Số dư cuối năm	31,306,845,524	43,687,908,072	8,376,991,158	7,082,994,542	90,454,739,296
Giá trị còn lại					
Tại ngày đầu năm	56,088,858,302	21,595,066,148	6,268,959,689	1,217,227,157	85,170,111,296
Tại ngày cuối kỳ	52,447,354,428	17,667,587,980	6,115,645,356	812,043,986	77,042,631,750



CÔNG TY CỔ PHẦN DƯỢC PHẨM BẾN TRE
THUYẾT MINH BÁO CÁO TÀI CHÍNH HỢP NHẤT

Cho kỳ kế toán kết thúc vào ngày 30 tháng 9 năm 2019

Đơn vị tính là Đồng Việt Nam trừ trường hợp được ghi chú khác.

7. Tăng, giảm tài sản cố định vô hình

Khoản mục	Quyền sử dụng đất	
Nguyên giá		
Số dư đầu năm		6.073.853.777
Tăng trong năm		124.935.000
Giảm trong năm		0
Số dư cuối kỳ		6.198.788.777
Giá trị hao mòn lũy kế		
Số dư đầu năm		1.767.955.475
Tăng trong năm		317.461.158
Giảm trong năm		
Tại ngày cuối kỳ		2.085.416.633
Giá trị còn lại		
Tại ngày đầu năm		4.305.898.302
Tại ngày cuối kỳ		4.113.372.144
Chi phí xây dựng cơ bản dở dang		
	Cuối kỳ	Đầu năm
Xây dựng CBDD	1.610.548.913	0
Tổng cộng	1.610.548.913	0

8. Tăng, giảm bất động sản đầu tư

Khoản mục	Nhà cửa vật kiến trúc
Nguyên giá	
Số dư đầu năm	52.826.363
Số dư cuối kỳ	52.826.363
Khấu hao lũy kế	
Số dư đầu năm	52.826.363
Giảm trong kỳ	0
Số dư cuối kỳ	52.826.363
Giá trị còn lại	

CÔNG TY CỔ PHẦN DƯỢC PHẨM BẾN TRE
THUYẾT MINH BÁO CÁO TÀI CHÍNH HỢP NHẤT

Cho kỳ kế toán kết thúc vào ngày 30 tháng 9 năm 2019
 Đơn vị tính là Đồng Việt Nam trừ trường hợp được ghi chú khác.

Tại ngày đầu năm	0
Tại ngày cuối kỳ	0

9. Đầu tư tài chính dài hạn

	Cuối kỳ	Đầu năm
Đầu tư vào công ty liên doanh, liên kết	50.521.276.595	54.323.710.795
Đầu tư góp vốn vào đơn vị khác	66.710.000	66.710.000
Đầu tư dài hạn khác	0	76.500.000
Cộng giá gốc các khoản đầu tư dài hạn	51.587.986.595	54.466.920.795
Dự phòng giảm giá đầu tư dài hạn	0	0
Giá trị thuần của đầu tư tài chính dài hạn	51.587.986.595	54.466.920.795

Đầu tư dài hạn khác được chi tiết như sau:


	Cuối kỳ		Đầu năm	
	Số lượng	Giá trị	Số lượng	Giá trị
Đầu tư vào cty CODUPHA	4.226.950	51.521.276.595	4.226.950	54.323.710.795
Đầu tư nắm giữ đến ngày đáo hạn				76.500.000
Đầu tư cổ phiếu	12.273	66.710.000	12.273	66.710.000
Cộng	4.239.223	51.587.986.595	4.239.223	54.466.920.795

10. Chi phí trả trước dài hạn

	Cuối kỳ	Đầu năm
Tiền thuê đất trả trước	10.830.579.770	11.137.826.837
Chi phí mua công cụ không phải TSCD	1.524.719.622	1.216.647.016
Chi phí sửa chữa Vp và kho TP HCM	5.908.490.626	6.326.061.734
Chi phí trả trước dài hạn	1.328.140.417	248.613.581
Chi phí sửa chữa nhà xưởng GMP năm 2017 của Dược Yên Bái và Nha Trang	415.055.744	798.593.908
Tổng cộng	20.006.986.179	19.727.743.076

11. Vay ngắn hạn

	Cuối kỳ	Đầu năm
Vay ngân hàng Vietinbank - Bến Tre	212.809.838.479	215.865.420.390



CÔNG TY CỔ PHẦN DƯỢC PHẨM BẾN TRE
THUYẾT MINH BÁO CÁO TÀI CHÍNH HỢP NHẤT

Cho kỳ kế toán kết thúc vào ngày 30 tháng 9 năm 2019
 Đơn vị tính là Đồng Việt Nam trừ trường hợp được ghi chú khác.

Vay MB bank – Bến Tre	23.077.034.595	0
Vay Techcombank	10.167.211.276	
Vay đối tượng khác	1.187.436.637	5.314.436.637
Công ty Dược Yên Bái vay ngắn hạn	9.827.671.448	0
Tổng cộng	257.069.192.435	221.179.857.027

** Vay tại Vietinbank – CN Bến Tre: chịu lãi suất 6%/năm đối với VND với thời hạn vay dưới 6 tháng, được thế chấp bằng các tài sản và quyền tài sản theo HĐ thế chấp số 009/2019/HĐBD/NHCT78005 và HĐ số 008/2019/HĐBD/NHCT78005 ký ngày 04 tháng 7 năm 2019.

** Vay MBbank Bến Tre: lãi suất vay ưu đãi là 5,8% với thời hạn vay là 6 tháng, hiện đang hết thời gian ưu đãi, lãi suất vay là 6,3%/ năm thế chấp các tài sản theo danh mục của HĐ thế chấp số 15665.19.855.4669383.BĐ ký ngày 14 tháng 6 năm 2019.

** Vay Techcombank lãi suất 6%/năm theo HĐ.

** Vay đối tượng khác là các khoản vay cá nhân dưới hình thức tín chấp, thời hạn từ 3 tháng đến 12 tháng và chịu lãi suất 7.5 %/năm.

12. Phải trả người bán và người mua trả tiền trước

	Cuối kỳ	Đầu năm
Phải trả người bán	93.234.266.383	130.527.338.039
Người mua trả tiền trước	999.129.075	313.596.509

Phải trả người bán là các khoản phải trả thương mại phát sinh trong điều kiện kinh doanh bình thường của Công ty.

13. Thuế và các khoản phải nộp Nhà nước

	Cuối kỳ	Đầu năm
Thuế giá trị gia tăng	745.228.005	523.610.110
Thuế GTGT hàng nhập khẩu	0	0
Thuế thu nhập doanh nghiệp	771.910.330	1.578.728.650
Thuế thu nhập cá nhân	307.738.247	2.198.592.176
Tiền thuê đất	0	449.280.000
Tổng cộng	1.824.876.582	4.750.210.936

14. Các khoản phải trả, phải nộp ngắn hạn khác

	Cuối kỳ	Đầu năm
Tài sản thừa chờ giải quyết	0	43.325.176
Kinh phí công đoàn	195.520.235	98.355.845
Bảo hiểm xã hội, bảo hiểm y tế, bảo hiểm thất	121.518.517	128.640.137



CÔNG TY CỔ PHẦN DƯỢC PHẨM BẾN TRE
THUYẾT MINH BÁO CÁO TÀI CHÍNH HỢP NHẤT

Cho kỳ kế toán kết thúc vào ngày 30 tháng 9 năm 2019
 Đơn vị tính là Đồng Việt Nam trừ trường hợp được ghi chú khác.

nghiệp		
Cổ tức phải trả	408.429.950	10.227.919.550
Phải trả tiền giải phóng mặt bằng	238.221.000	238.221.000
Thuế thu nhập cá nhân không thường xuyên và thường xuyên thu hộ	0	0
Phải trả thuế TNCN	0	0
Phải trả khác	310.452.364	276.539.490
Tổng cộng	1.274.142.066	11.013.001.198

15. Lãi cơ bản trên cổ phiếu của Công ty mẹ

	Quý 3 năm 2019	Quý 3 năm 2018
Lãi sau thuế của Công ty mẹ	1.222.449.916	1.905.715.446
Số cổ phần phổ thông lưu hành bình quân trong kỳ	13.528.814	12.314.494
Lãi cơ bản trên cổ phiếu (EPS)	90	155

VII. Thông tin bổ sung cho các khoản mục trình bày trong báo cáo kết quả kinh doanh hợp nhất.

Đơn vị tính: đồng


1. Doanh thu bán hàng và cung cấp dịch vụ

	Quý 3 năm 2019	Quý 3 năm 2018
Doanh thu bán hàng	184.763.012.102	201.323.223.785
Chiết khấu thương mại	1.647.946.073	1.305.772.891
Hàng bán bị trả lại	148.936.564	183.199.937
Giảm giá hàng bán	573.394.702	424.566.023
Doanh thu thuần	182.392.734.763	199.409.684.934

2. Chi phí thuế thu nhập doanh nghiệp hiện hành

	Quý 3 năm 2019	Quý 3 năm 2018
Thuế suất thuế TNDN hiện hành	20%	20%
Chi phí thuế TNDN	629.997.047	653.417.170

VIII. Giao dịch với các bên liên quan



CÔNG TY CỔ PHẦN DƯỢC PHẨM BẾN TRE
THUYẾT MINH BÁO CÁO TÀI CHÍNH HỢP NHẤT

Cho kỳ kế toán kết thúc vào ngày 30 tháng 9 năm 2019
Đơn vị tính là Đồng Việt Nam trừ trường hợp được ghi chú khác.

Tại ngày 30/9/2019 Công ty Cổ phần Dược phẩm Bến Tre có các bên được xem là liên quan như sau:

TT	Bên liên quan	Mối quan hệ
1	Công ty Cổ phần Dược phẩm Yên Bái	Công ty con
2	Công ty Cổ phần Dược phẩm TW Codupha	Công ty liên kết
3	Công ty Cổ phần Vắc xin và sinh phẩm Nha Trang	Công ty con

Giao dịch với các bên liên quan:

I. Phải trả các bên liên quan

	Số đầu năm	Số cuối kỳ
Công ty Cổ phần Vắc xin và sinh phẩm Nha Trang	5.874.483.600	7.825.620.500
Công ty Cổ phần Dược phẩm Yên Bái	9.881.246.082	10.451.229.611
Công ty Cổ phần Dược phẩm TW Codupha	0	120.000

IX. Phê duyệt phát hành báo cáo tài chính hợp nhất

Báo cáo tài chính hợp nhất cho kỳ kế toán kết thúc vào ngày 30 tháng 9 năm 2019 được Tổng Giám đốc Công ty phê duyệt và phát hành vào ngày 28 tháng 10 năm 2019.

Bến Tre, ngày 28 tháng 10 năm 2019

Lập bảng

KẾ TOÁN TRƯỞNG

TỔNG GIÁM ĐỐC



Nguyễn Thanh Trúc

NGUYỄN THẾ QUỐC UY

PHẠM THỦ TRIỆU